













# Let's Go On A Snack Hunt



## Inside/Outside

Draw a line to match the outside to the inside.  
Trace the first letter of the name of the fruit or vegetable.

C	ucumber		
P	ineapple		
T	omato		
C	arrot		


-  -Purple
-  -Red
-  -Yellow
-  -Orange



## Color By Fruit

Find crayons that match the colors of the fruits.  
Color the spaces on Power Panther to make a cool picture.

# Vamos a Buscar un Bocado




## Adentro/Afuera

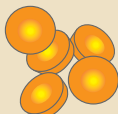
Dibuja una línea para empatar lo de afuera con lo de adentro.

Traza la primera letra del nombre de la fruta o el vegetal.

P  
epino




P  
iña



T  
omate



Z  
anahoria



Morado



Anaranjado



Amarillo



Rojo



## Colorea de Acuerdo a la Fruta

Busca lápices del mismo color que las frutas. Colorea los espacios en Power Panther para crear un cuadro divertido.